

# Исполнение бюджета Суховского сельского поселения за 2017 год

1. Исполнение по доходам
2. Исполнение по расходам
3. Источники финансирования дефицита
4. Итоги реализации долгосрочных целевых программ

1



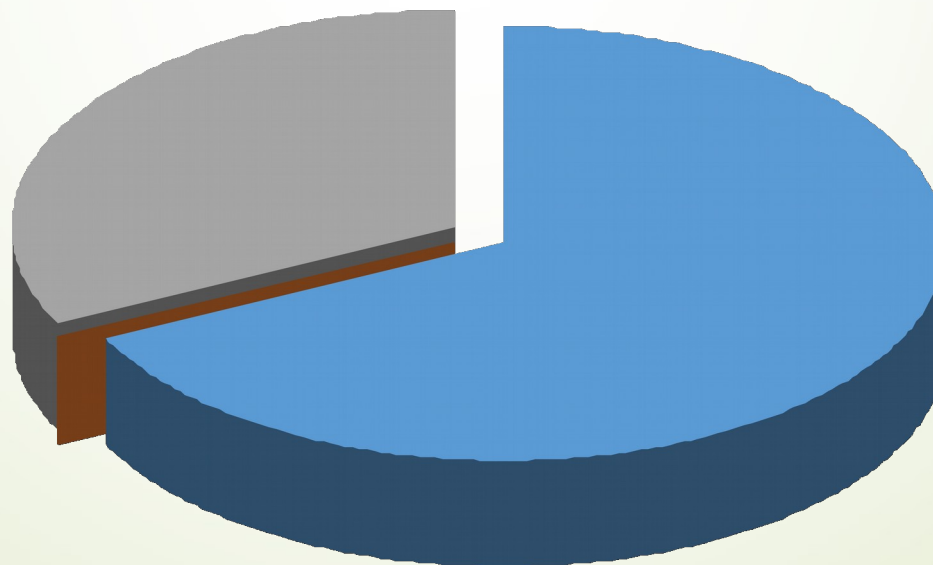
# Исполнение по доходам

## Структура доходов бюджета района

Показатель	2017 год, тыс. рублей		
	План	Исполнение	% исполнения
<b>Доходы всего</b>	<b>33258,7</b>	<b>34423,0</b>	<b>103,5</b>
в том, числе:			
Налоговые доходы	22121,4	23285,8	105,3
Неналоговые доходы			
Безвозмездные поступления	11137,3	11137,2	100,0

2

Безвозме:

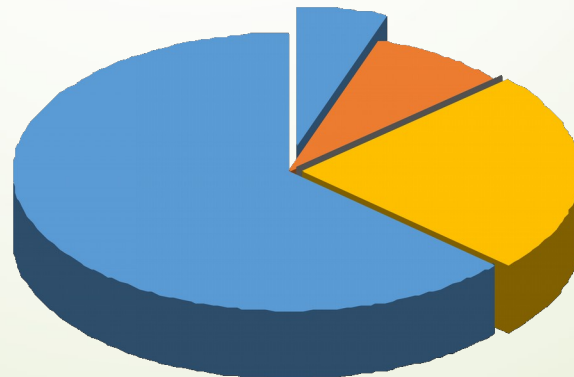


# Исполнение по доходам

## Налоговые доходы

№ п/п	Показатель	2017 год, тыс. рублей		
		План	Исполнение	% исполнения
	<b>Всего налоговые доходы</b>	<b>22121,4</b>	<b>23285,8</b>	
1.	Налог на доходы физических лиц (НДФЛ)	1164,0	1209,9	103,9
2.	Доходы от уплаты акцизов	1775,0	1906,7	107,4
3.	Единый сельскохозяйственный налог (ЕСХН)	3,6	3,9	108,3
4.	Налог на имущество	5283,1	5411,2	102,4
5.	Земельный налог	13882,7	14740,4	106,2
6.	Государственная пошлина	13,0	13,7	105,4

3

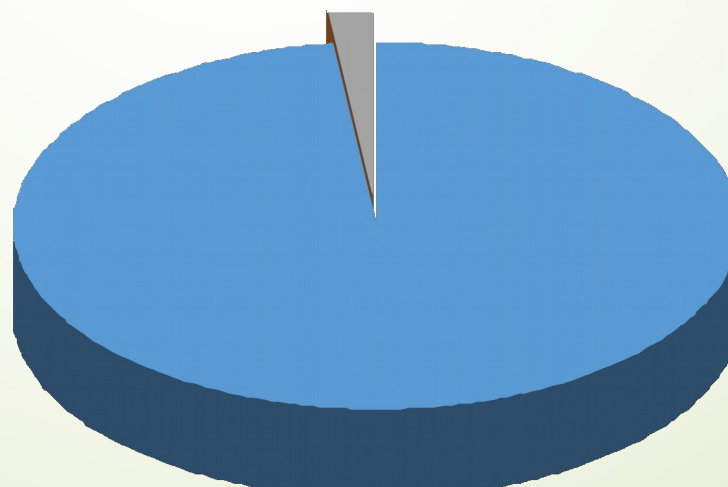


# Исполнение по доходам

## Безвозмездные поступления

№ п/п	Показатель	2017 год, тыс. рублей		
		План	Исполнение	% исполнения
	<b>Всего безвозмездные поступления</b>	<b>11137,3</b>	<b>11137,2</b>	<b>100,0</b>
1.	Дотации	10934,0	10933,9	100,0
2.	Субвенции	203,3	203,3	100,0

4



# Исполнение по расходам

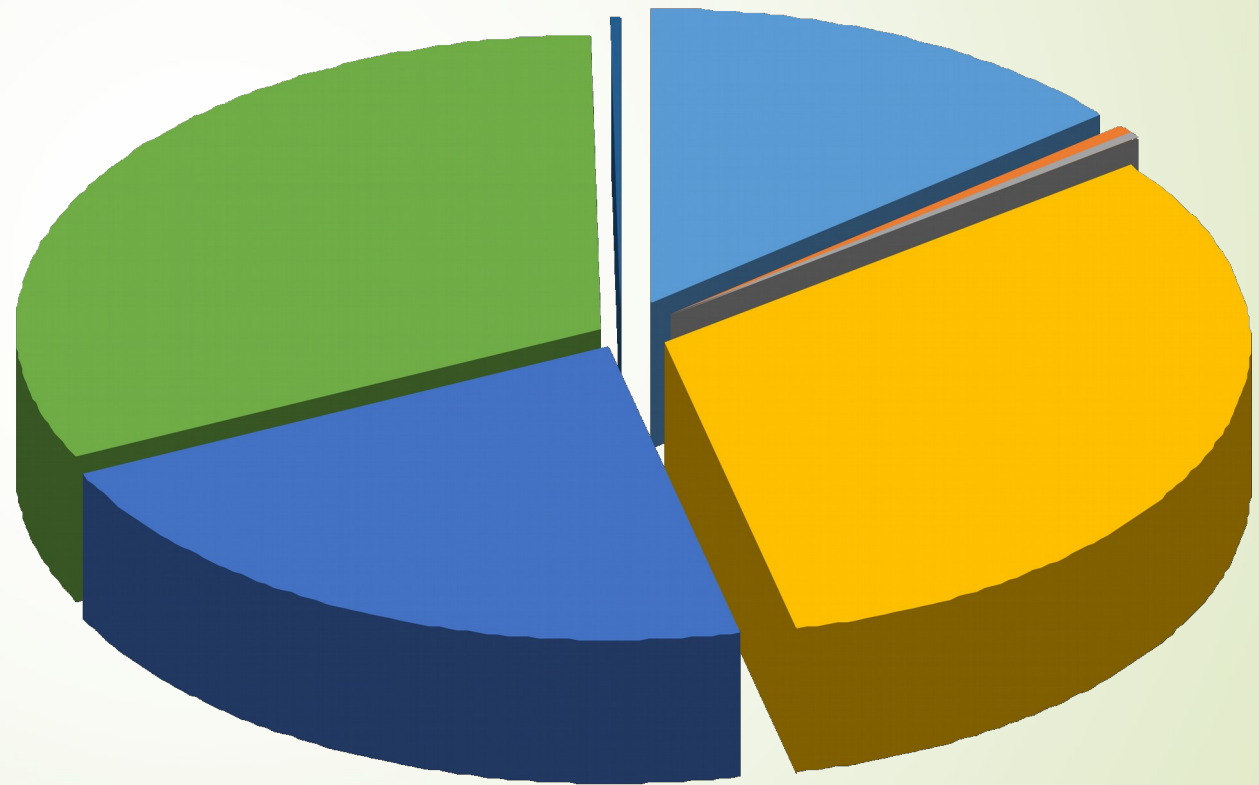
Динамика расходов бюджета района на выполнение основных функций государства

Раздел	Показатель	2017 год, тыс. рублей		
		План	Исполнение	% исполнения
	<b>Всего</b>	<b>33953,7</b>	<b>33952,7</b>	<b>100,0</b>
	в том, числе:			
01	Общегосударственные вопросы	4705,3	4705,0	100,0
02	Национальная оборона	203,3	203,3	100,0
03	Национальная безопасность и правоохранительная деятельность	131,0	131,0	100,0
04	Национальная экономика	10755,0	10755,0	100,0
05	Жилищно-коммунальное хозяйство	7265,8	7265,5	100,0
06	Культура и кинематография	10794,1	10794,1	100,0
07	Социальная политика	99,2	99,2	100,0

# Исполнение по расходам

Структура расходов бюджета по разделам и подразделам функциональной классификации

6



# Исполнение по расходам

Структура расходов бюджета по разделам и подразделам функциональной классификации

Раздел	Подраздел	Показатель	2017 год, тыс. рублей		
			План	Исполнение	% исполнения
1	2	3	4	5	6
		Всего	33953,7	33952,7	100,0
		в том, числе:			
<b>01</b>		<b>Общегосударственные вопросы</b>	<b>4705,3</b>	<b>4705,0</b>	<b>99,8</b>
	02	Функционирование высшего должностного лица субъекта Российской Федерации и муниципального образования	542,4	542,4	100,0
	04	Функционирование Правительства Российской Федерации, высших исполнительных органов государственной власти субъектов Российской Федерации, местных администраций	4026,5	4026,3	100,0
	06	Обеспечение деятельности финансовых, налоговых и таможенных органов и органов финансового (финансово-бюджетного) надзора	25,6	25,6	100,0
	13	Другие общегосударственные вопросы	110,7	110,7	100,0
<b>02</b>		<b>Национальная оборона</b>	<b>203,3</b>	<b>203,3</b>	<b>100,0</b>
	03	Мобилизационная и вневоинсковая подготовка	203,3	203,3	100,0

# Исполнение по расходам

Структура расходов бюджета по разделам и подразделам функциональной классификации

Раздел	Подраздел	Показатель	2017 год, тыс. рублей		
			План	Исполнение	% исполнения
1	2	3	4	5	6
<b>03</b>		<b>Национальная безопасность и правоохранительная деятельность</b>	<b>3 212,2</b>	<b>3 211,2</b>	<b>100,0</b>
	10	Обеспечение пожарной безопасности	131,0	130,9	100,0
<b>04</b>		<b>Национальная экономика</b>	<b>10755,0</b>	<b>10754,7</b>	<b>100,00</b>
	09	Дорожное хозяйство (дорожные фонды)	10755,0	10754,7	100,0
<b>05</b>		<b>Жилищно-коммунальное хозяйство</b>	<b>7265,8</b>	<b>7265,5</b>	<b>100,0</b>
	03	Благоустройство	7265,8	7265,5	100,0



# Исполнение по расходам

Структура расходов бюджета по разделам и подразделам функциональной классификации

Раздел	Подраздел	Показатель	2017 год, тыс. рублей		
			План	Исполнение	% исполнения
1	2	3	4	5	6
<b>08</b>		<b>Культура и кинематография</b>	<b>10794,1</b>	<b>10794,1</b>	<b>100,0</b>
	01	Культура	10794,1	10794,1	100,0
<b>10</b>		<b>Социальная политика</b>	<b>99,2</b>	<b>99,2</b>	<b>100,0</b>
	01	Пенсионное обеспечение	99,2	99,2	100,0

# Итоги реализации муниципальных программ

№ п/п	Показатель	2017 год, тыс. рублей		
		План	Исполнение	% исполнения
1	2	3	4	5
	<b>Всего</b>	<b>1 662 555,8</b>	<b>1 654 668,1</b>	<b>99,5</b>
	в том, числе:			
1	"Жилище"	17 756,2	17 756,2	100,0
2	"Социальная инфраструктура Кемеровского муниципального района"	81 780,7	81 780,7	100,0
3	"Управление муниципальным имуществом"	23 793,4	23 790,4	100,0
4	"Культура Кемеровского муниципального района"	149 865,5	149 370,9	99,7
5	"Образование Кемеровского муниципального района"	588 997,6	586 961,5	99,7
6	"Развитие физической культуры и спорта. Молодое поколение Кемеровского муниципального района"	22 173,4	22 173,4	100,0
7	"Социальная поддержка населения Кемеровского муниципального района"	245 898,7	244 396,9	99,4
8	"Обеспечение безопасности условий жизни и деятельности населения района"	2 450,9	2 449,9	100,0
9	"Развитие субъектов малого и среднего предпринимательства в Кемеровском муниципальном районе"	96,0	96,0	100,0
10	"Финансовая поддержка агропромышленного комплекса и социального развития села в Кемеровском муниципальном районе"	6 445,6	6 436,5	99,9
11	"Информационная политика и работа с общественностью муниципального образования Кемеровский муниципальный район"	32 802,6	32 799,7	100,0
12	"Жилищно-коммунальный комплекс Кемеровского муниципального района"	373 842,5	373 835,6	100,0
13	"Благоустройство территории и дорожная деятельность Кемеровского муниципального района"	112 952,6	109 120,3	96,6
14	"Энергосбережение и повышение энергоэффективности Кемеровского муниципального района"	2 044,4	2 044,4	100,0
15	"Обеспечение безопасности дорожного движения"	1 655,7	1 655,7	100,0